

# Compacto C8

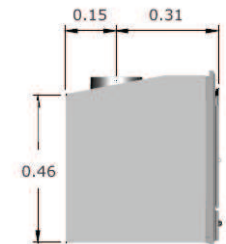
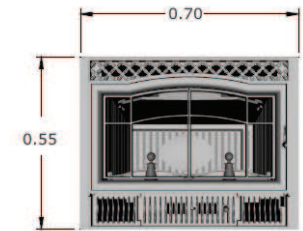


El Compacto C8 está especialmente concebido para instalarse en el interior de una chimenea de obra pre-existente, mejorando su desempeño de forma muy importante. Su diseño permite una fácil instalación sin ningún tipo de obra.

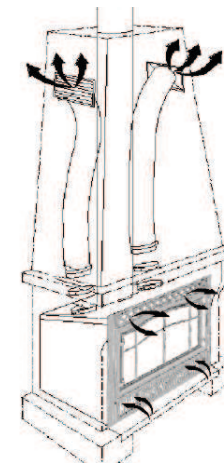
Cuenta con una cámara de aire caliente con circulación forzada para aprovechar al máximo el calor de la combustión.

## COMPACTO C 8

El diseño de doble caja de los equipos compactos (formada por la caja de combustión interna de hierro fundido y una segunda caja externa fabricada en lamina de acero) crea una cámara de aire a la que entre el aire frío de la habitación por las rejillas inferiores, para ser impulsado hacia arriba por 2 ventiladores ocultos y regresar



El equipo cuenta además con una preparación para conectar a la cámara de aire caliente un sistema de ductos que permite conducir el calor a 2 rejillas en la parte superior de la chimenea o incluso a otras habitaciones de la



| DATOS TÉCNICOS              |             |
|-----------------------------|-------------|
| Potencia calorífica         | 135 m2      |
| Superficie a calentar       |             |
| Medidas del hogar (mm.)     |             |
| Alto                        | 38.8 cm.    |
| Ancho                       | 53.4 cm.    |
| Profundidad                 | 37 cm.      |
| Diametro del tiro           | Ø 15 cm.    |
| Altura recomendada del tiro | 5-6 metros. |
| Peso neto                   | 107 Kgrs.   |

Disponible en negro mate

**calor de hogar**

Av. Tecnológico 735, Metepec, Edo. de México (722) 216 3330  
CD. DE MÉXICO: (55) 1163 6038

[www.calordehogar.com](http://www.calordehogar.com)

[ventas@calordehogar.com](mailto:ventas@calordehogar.com)